

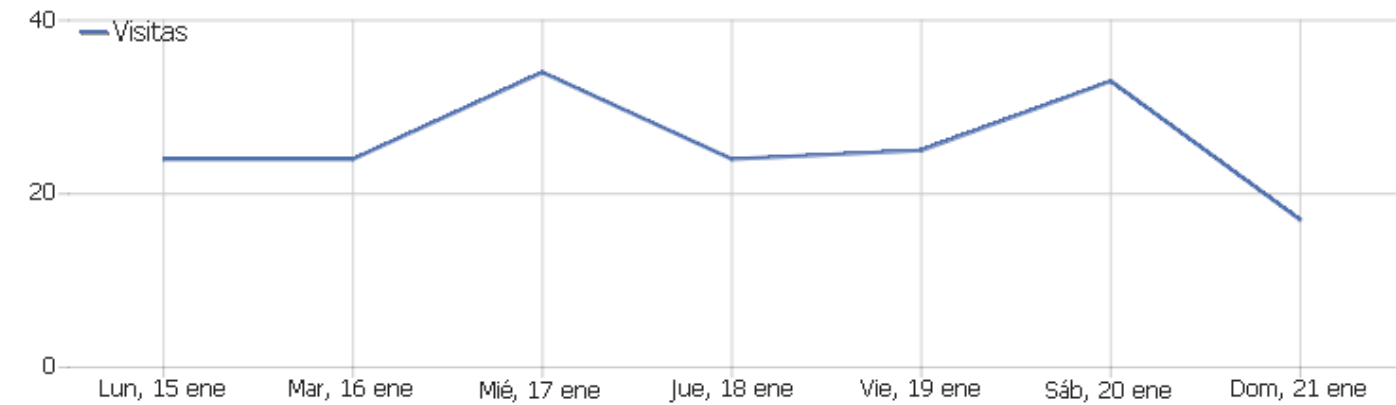
SISTEMATLAN

Inacolhua

Rango de fecha: semana 15-21 de enero de 2024



Weekly

Resumen de visitas



Nombre	Valor
Visitantes únicos	18
Visitas	181
Acciones	628
Acciones máximas en una visita	18
Acciones por visita	4
Promedio de duración de las visitas (en segundos)	00:08:54
Porcentaje de rebote	29 %

Tipo de dispositivo

Tipo de dispositivo	Visitas	Acciones	Acciones por visita	Promedio de tiempo en el sitio	Porcentaje de rebote	Ingresos
 Escritorio	158	548	4	00:08:56	31 %	0 MXN
 Teléfono inteligente	23	80	4	00:08:37	17 %	0 MXN

Modelo del dispositivo

Modelo del dispositivo	Visitas	Acciones	Acciones por visita	Promedio de tiempo en el sitio	Porcentaje de rebote	Ingresos
Genérico Escritorio	121	357	3	00:08:57	35 %	0 MXN
Apple - Genérico Escritorio	37	191	5	00:08:55	19 %	0 MXN
Apple - iPhone	19	53	3	00:09:58	16 %	0 MXN
Motorola - One Action	3	26	9	00:02:56	0 %	0 MXN
Motorola - Moto G42	1	1	1	00:00:00	100 %	0 MXN

Marca del dispositivo

Marca del dispositivo	Visitas	Acciones	Acciones por visita	Promedio de tiempo en el sitio	Porcentaje de rebote	Ingresos
Desconocido	121	357	3	00:08:57	35 %	0 MXN
 Apple	56	244	4	00:09:16	18 %	0 MXN
 Motorola	4	27	7	00:02:12	25 %	0 MXN

Resolución de pantalla

Resolución	Visitas	Acciones	Acciones por visita	Promedio de tiempo en el sitio	Porcentaje de rebote	Porcentaje de conversión
1366x768	69	213	3	00:11:09	33 %	0 %
1536x864	32	85	3	00:06:43	31 %	0 %
1024x640	31	183	6	00:10:37	10 %	0 %
1920x1080	24	63	3	00:04:05	50 %	0 %
430x932	19	53	3	00:09:58	16 %	0 %
320x747	3	26	9	00:02:56	0 %	0 %
412x915	1	1	1	00:00:00	100 %	0 %
1280x1024	1	3	3	00:00:37	0 %	0 %
1440x900	1	1	1	00:00:00	100 %	0 %

Visitas por hora local

Hora local - hora (inicio de la visita)	Visitas	Acciones	Acciones por visita	Promedio de tiempo en el sitio	Porcentaje de rebote	Porcentaje de conversión
0	1	1	1	00:00:00	100 %	0 %
1	0	0	0	00:00:00	0 %	0 %
2	0	0	0	00:00:00	0 %	0 %
3	0	0	0	00:00:00	0 %	0 %
4	0	0	0	00:00:00	0 %	0 %
5	0	0	0	00:00:00	0 %	0 %
6	1	8	8	00:07:53	0 %	0 %
7	11	43	4	00:07:24	9 %	0 %
8	14	25	2	00:03:11	57 %	0 %
9	15	66	4	00:15:39	40 %	0 %
10	19	75	4	00:04:50	16 %	0 %
11	20	64	3	00:11:48	45 %	0 %
12	13	42	3	00:08:23	23 %	0 %
13	11	26	2	00:03:54	27 %	0 %
14	11	25	2	00:08:17	36 %	0 %
15	17	70	4	00:09:32	12 %	0 %
16	12	37	3	00:13:03	25 %	0 %
17	11	39	4	00:13:51	36 %	0 %
18	4	14	4	00:09:03	25 %	0 %
19	4	13	3	00:06:52	25 %	0 %
20	3	7	2	00:03:13	33 %	0 %
21	7	48	7	00:15:23	14 %	0 %
22	3	16	5	00:02:56	33 %	0 %
23	4	9	2	00:02:39	25 %	0 %

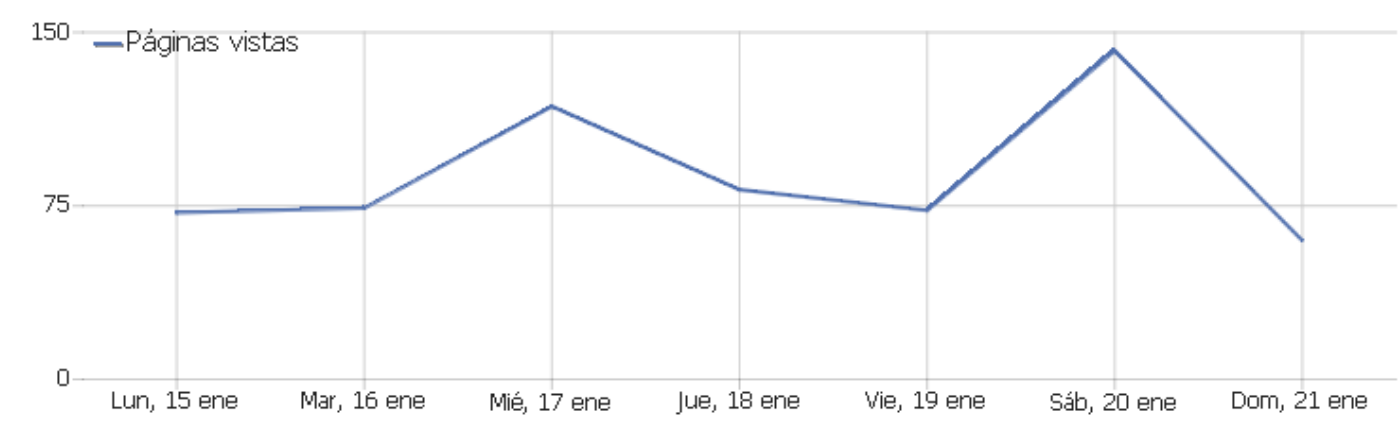
Visits per hour in the site's timezone

Site time — hour (start of visit)	Visitas	Acciones	Acciones por visita	Promedio de tiempo en el sitio	Porcentaje de rebote	Ingresos
0	1	1	1	00:00:00	100 %	0 MXN
1	0	0	0	00:00:00	0 %	0 MXN
2	0	0	0	00:00:00	0 %	0 MXN
3	0	0	0	00:00:00	0 %	0 MXN
4	0	0	0	00:00:00	0 %	0 MXN
5	0	0	0	00:00:00	0 %	0 MXN
6	1	8	8	00:07:53	0 %	0 MXN
7	11	43	4	00:07:24	9 %	0 MXN
8	14	25	2	00:03:11	57 %	0 MXN
9	15	66	4	00:15:39	40 %	0 MXN
10	19	75	4	00:04:50	16 %	0 MXN
11	20	64	3	00:11:48	45 %	0 MXN
12	13	42	3	00:08:23	23 %	0 MXN
13	11	26	2	00:03:54	27 %	0 MXN
14	11	25	2	00:08:17	36 %	0 MXN
15	18	71	4	00:09:01	17 %	0 MXN
16	11	36	3	00:14:14	18 %	0 MXN
17	11	39	4	00:13:51	36 %	0 MXN
18	4	14	4	00:09:03	25 %	0 MXN
19	4	13	3	00:06:52	25 %	0 MXN
20	3	7	2	00:03:13	33 %	0 MXN
21	7	48	7	00:15:23	14 %	0 MXN
22	3	16	5	00:02:56	33 %	0 MXN
23	4	9	2	00:02:39	25 %	0 MXN

Visitas por día de la semana

Día de la semana	Visitas	Acciones	Acciones por visita	Promedio de tiempo en el sitio	Porcentaje de rebote	Porcentaje de conversión
lunes	24	72	3	00:08:44	42 %	0 %
martes	24	75	3	00:09:00	25 %	0 %
miércoles	34	118	4	00:09:40	38 %	0 %
jueves	24	83	4	00:09:53	13 %	0 %
viernes	25	74	3	00:06:47	40 %	0 %
sábado	33	146	4	00:11:38	21 %	0 %
domingo	17	60	4	00:03:51	24 %	0 %

Acciones - Métricas principales



Nombre	Valor
Páginas vistas	621
Vistas de páginas únicas	468
Descargas	5
Descargas únicas	5
Enlaces de salida	2
Enlaces externos únicos	2
Búsquedas	0
Palabras claves únicas	0

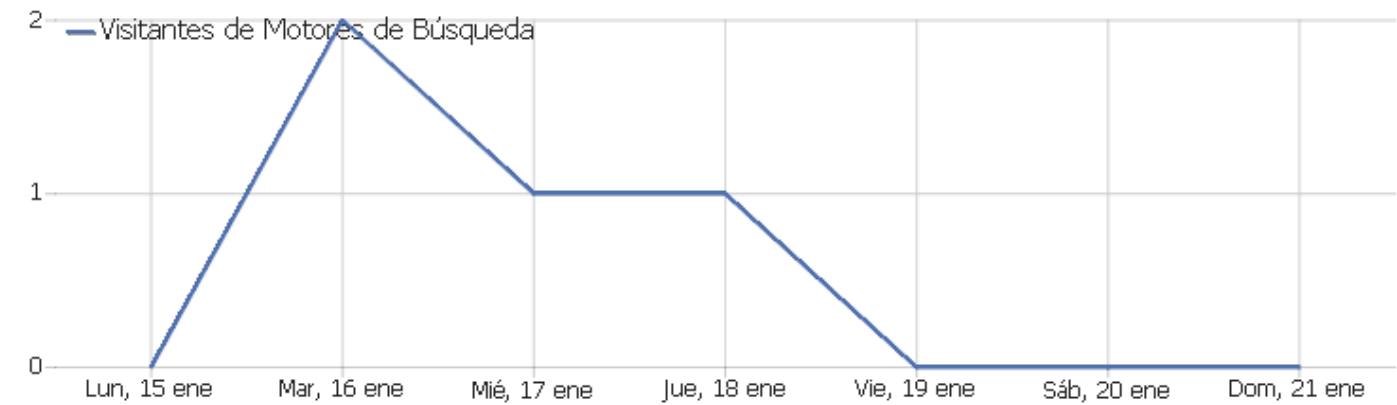
URLs de página

URL de la página	Páginas vistas	Vistas de páginas únicas	Tiempo promedio en la página	Porcentaje de rebote	Porcentaje de salida
/crm	182	98	00:04:46	40 %	69 %
/dashboard	86	83	00:01:00	3 %	2 %
/ventas	83	61	00:02:42	50 %	77 %
/index.php	45	45	00:01:24	36 %	36 %
/	39	35	00:00:29	24 %	37 %
/suscripciones-electronicas-pendientes	27	24	00:00:25	0 %	21 %
/cursos	6	6	00:00:32	0 %	0 %
/alumnos	10	3	00:00:11	0 %	0 %
/usuario/23711	4	3	00:00:10	50 %	100 %
/usuario/24908	4	3	00:01:24	0 %	33 %
/usuario/ - Otros	3	2	00:00:18	50 %	100 %
/usuario/23639	2	2	00:00:18	100 %	50 %
/usuario/23941	2	2	00:04:09	0 %	50 %
/usuario/24799	3	2	00:05:00	0 %	50 %
/usuario/24904	6	2	00:01:19	0 %	50 %
/usuario/24909	2	2	00:00:45	0 %	0 %
/usuario/24928	2	2	00:03:03	0 %	0 %
/usuario/24933	3	2	00:00:18	0 %	50 %
/curso/1edee338-a3df-6982-b992-fa163e2ba403	1	1	00:01:17	0 %	0 %
/usuario/31	1	1	00:00:33	0 %	0 %
/usuario/184	3	1	00:01:48	0 %	100 %
/usuario/272	3	1	00:00:59	0 %	0 %
/usuario/363	1	1	00:00:30	0 %	0 %
Otros	103	86	00:02:30	0 %	20 %

Páginas de salida

URL de la Página de salida	Salidas	Vistas de páginas únicas	Porcentaje de salida
/crm	68	98	69 %
/dashboard	2	83	2 %
/ventas	47	61	77 %
/index.php	16	45	36 %
/	13	35	37 %
/suscripciones-electronicas-pendientes	5	24	21 %
/usuario/23711	3	3	100 %
/usuario/24908	1	3	33 %
/usuario/ - Otros	2	2	100 %
/usuario/23639	1	2	50 %
/usuario/23941	1	2	50 %
/usuario/24799	1	2	50 %
/usuario/24904	1	2	50 %
/usuario/24909	0	2	0 %
/usuario/24928	0	2	0 %
/usuario/24933	1	2	50 %
/usuario/31	0	1	0 %
/usuario/184	1	1	100 %
/usuario/272	0	1	0 %
/usuario/363	0	1	0 %
/usuario/4063	0	1	0 %
/usuario/5985	0	1	0 %
/usuario/6100	0	1	0 %
Otros	17	83	20 %

Compendio de referencias



Nombre	Valor
Visitantes de Motores de Búsqueda	4
Visitantes de Redes Sociales	0
Visitantes de Entrada Directa	176
Visitantes de Sitios de Internet	1
Visitantes de Campañas	0
Motores de búsqueda distintos	1
Redes sociales distintas	0
Palabras clave distintas	1
Páginas de internet distintas	1
Campañas distintas	0
Porcentaje de Visitantes de Entrada Directa	97 %
Porcentaje de Visitantes de Motores de Búsqueda	2 %
Porcentaje de Visitantes de Campañas	0 %
Porcentaje de Visitantes de Redes Sociales	0 %
Porcentaje de Visitantes de Sitios de Internet	1 %

Tipo de canal

Tipo de canal	Visitas	Acciones	Acciones por visita	Promedio de tiempo en el sitio	Porcentaje de rebote	Ingresos
Entrada directa	176	621	4	00:09:07	28 %	0 MXN
Motores de búsqueda	4	6	2	00:01:26	50 %	0 MXN
Sitios de internet	1	1	1	00:00:00	100 %	0 MXN

Todos los canales

Referencia	Visitas	Acciones	Acciones por visita	Promedio de tiempo en el sitio	Porcentaje de rebote	Porcentaje de conversión
Palabra clave no está definido	4	6	2	00:01:26	50 %	0 %
www.hitree.shop	1	1	1	00:00:00	100 %	0 %

Palabras claves

Palabra clave	Visitas	Acciones	Acciones por visita	Promedio de tiempo en el sitio	Porcentaje de rebote	Ingresos
 - Google	4	6	2	00:01:26	50 %	0 MXN

Motores de búsqueda

Motor de búsqueda	Visitas	Acciones	Acciones por visita	Promedio de tiempo en el sitio	Porcentaje de rebote	Ingresos
 Google - Palabra clave no está definido	4	6	2	00:01:26	50 %	0 MXN

Sitios de internet

Sitio de internet	Visitas	Acciones	Acciones por visita	Promedio de tiempo en el sitio	Porcentaje de rebote	Ingresos
www.hitree.shop/index	1	1	1	00:00:00	100 %	0 MXN

Redes sociales

No hay datos para este informe.